

一般参加募集

対象

子どものみ

年齢

小4～高校生

定員

10～20名

日程

1泊2日

2024

2月


冒険マスター×コース

—冒険と学びに満ちた高学年向けプログラム—

2days camp ロゲイニングに挑戦

1泊2日

地図を読みながら、チェックポイントを探そう！
自分達でルートを考え、仲間と知恵を使い
歩いて沖縄の面白い場所を発見しよう！



今回挑戦するのは「ロゲイニング」というフィールドゲーム。チームに分かれて地図に指定されているチェックポイントを2日間かけて歩いてまわります。チェックポイントには得点が決めてられており、まわった場所が得点となりますが、ルートや順番も自分達で決めることができ、競争をするよりも、チームで協力しながら行ったことのないフィールドをまわり、沖縄の面白い場所を発見してもらおう探検です。仲間と2日間の沖縄探検に挑戦してみよう！



日程◇ 2月24日(土)～25日(日)

時間◇ 集合 9時 (ネコ事務所・中城村)

解散 17時 (ネコ事務所・中城村)

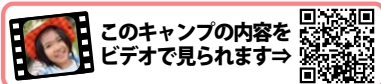
会場◇ ネコ事務所・沖縄本島中南部

対象◇ 小学5年生～高校性 (子どものみ)

料金◇ 一般 24,900円 クラブ 23,700円

◎料金には、期間中の食費、宿泊費、プログラム料、機材レンタル料が含まれます。
◎当自然教室の保険に加入されていない子は、別途保険加入料1,450円が掛かります。
◎兄妹で参加の場合は各10%割引

◎2日間歩くキャンプですが、登山の装備は必要ありません。
◎詳しい持ち物は、別紙「もちもの」案内をご覧ください。



このキャンプの内容を
ビデオで見られます→

あそびてみる
沖縄の格好!



スケジュール (予定)

- 1日目一開始ポイントから歩き始め！
夜は制限時間で終了となる。
- 2日目一新しいマップを手にし、新たな
地域を探検、ゴールはネコ事務所

【注意】参加に際しては、必ず事前に別紙のネコのわくわく自然教室『参加要項』をお読み下さい。



ネコのわくわく自然教室

一般社団法人ネコのわくわく自然教室

〒901-2406 沖縄県中頭郡中城村当間822-1

申込
方法

- ①まずは「お電話」でお申し込み下さい。
- ②受付後プログラムの詳細資料を送付いたします。

Tel : 098-895-6404



このキャンプの
詳しい活動内容

写真いっぱい過去のブログで詳しい様子をご覧ください。
QRを読み取ると昨年のブログ記事が表示されます！



もちもの

ロゲイニングに挑戦 1泊2日 (2月)

◎別紙の案内「基本の持ち物と服装」も必ずお読み下さい。

わすれものがないようにじゅんびしてください。※朝着てくる服は数に入っていないせん。

 <p>おおきなかばん すべてのにもつがはいる</p>	 <p>ちいさなリュック 20~30リットルのもの</p>	 <p>運動靴 (2足) 履きなれたものと予備</p>	 <p>ぞうり 靴は必ず3種類用意する</p>	 <p>ぼうし つばの広いもの ※野球帽は不可。全面につばのあるタイプ</p>
 <p>はんそで (2枚) 化学繊維のものがよい</p>	 <p>ながそで (2枚) 薄手の長そでシャツ ※手首まで長いもの</p>	 <p>暖かい上着 (1枚) フリース、ジャンパー</p>	 <p>ハーフパンツ (1枚) 半ズボンダメだよ ※木綿やジーンズ生地より化学繊維がよい</p>	 <p>ながずぼん (1枚) ジーンズ、7分たけはダメ! ※ポリエステル等の化繊か、薄手の木綿生地</p>
 <p>くつした (2足) 長いタイプのもの ※名前を書き忘れやすいもの</p>	 <p>パンツ (下着) (2枚) ※名前を書き忘れやすいもの</p>	 <p>ビニールぶくろ (3枚) ちいさなビニール袋</p>	 <p>おおきなタオル バスタオルのことだよ</p>	 <p>ちいさなタオル (2枚) ※名前を書き忘れやすいもの</p>
 <p>カッパ (うえ・した) 上下にわかれているもの ★コートタイプは危険なのでおやめ下さい。</p>	 <p>すいとう (ヒモつき) かたからかけられる 軽いペットボトルにしてね! ※重たい水筒はダメ。大きさは500ml.</p>	 <p>はぶらし (洗面道具) ちゃんと名前を書こう</p>	 <p>ねぶくろ 大人用でも大丈夫</p>	



当日提出

体調・クスリ確認書
体調の状態を把握するための参加3日前からの体調記録です。全員提出が必要になります。裏面はクスリを持参される場合にご記入下さい。

◎なまえをかこう!
リュックからくつ下、パンツまで、すべてのもちものにはかならずなまえをかいてね!

◎かずをもういちどチェック!
わすれものがないか、おかあさんやおとうさんといっしょにチェックしようね。ここにかいてあるかずは、とってもたいせつなものだからね!



その他 (●必ず、◎自由)

- ◎いつものんでいるクスリ (常用薬)
- ◎ひやけどめ ーTーほしいひとだけ
- ◎むしよけ ーJ

× カメラはもってこないでください。

◎もってきたらダメ!

ゲーム、マンガ、おもちゃ、カード、おこずかい、おやつ(おかし)はもってきたらダメだよ。




あさくるときは、こんなかつこう

水筒についての大切なお願い

◆必ずペットボトルでお願いします。

持参する水筒は必ず500mlのペットボトルでお願いします。活動中はグループのスタッフが子ども達の水筒の残量を目視で確認します。そのために透明で中身がわかる容器が必要です。また水筒は海や川でも常に携帯します。保温できる容器は重たく活動を阻害し、ストロー付きの容器（又はペットボトルをストロー付きの蓋に替えるもの）は、水筒を洗いにくくし不衛生にしてしまいます。（毎日洗います）



水 だけ

◆中身は「水」だけにして下さい！

中身は「水」に限ります。夏場は集合後に熱中症対策のため持参した水を元にORSという経口補水液（体内への吸収をしやすい水）を作ります。そのため、ご家庭で準備するペットボトルの中身はお茶やスポーツ飲料ではなく水をご準備下さい。

◆ペットボトルは「エコタイプ」ではダメ！

最近は様々なペットボトルがでていますが、その中にはエコタイプとして、軽量ですぐにつぶせる素材のものがあります。（例…いろはす）キャンプでは、ペットボトルを水筒として使い続けますので、しっかりとしたペットボトル（従来からある普通のもので大丈夫です）をご用意下さい。

◆ペットボトルホルダーの口がしっかりと閉まるもので！

水筒ホルダーは100円均一のもので構いません。ただし、逆さにしてもペットボトルがホルダーから抜け落ちてしまわないことが大切です。海や川でもそのまま肩からかけて泳ぎます。その際にホルダーの口（ヒモ等で絞める部分）が無かったり、弱いタイプだと、ホルダーからペットボトルが抜け落ちて紛失することがあります。

◆凍らせてこないで！常温でOK！

熱中症、脱水症状を予防するために、活動中はこまめに水筒を飲むように促します。暑いからといって、集合前にペットボトルを凍らせてくる子がいますが、昼過ぎまで余り溶けずに、水がほとんど飲めない状態となっていることもあります。飲む水の冷たさよりも、しっかりと給水できるように凍らせずをお願いします。水筒の中身は、こちらで準備している水タンクから補給するようにしています。

◆ホルダー、ペットボトル、キャップに名前を書いて

ホルダーだけではなく、ペットボトル本体、キャップにも名前を書いて下さい。ペットボトルの商品名ラベルは事前にはがし（途中で破れ、不衛生にもなるので剥がしてきて下さい）、ペットボトルに直接油性ペンで書いて下さい。キャップも紛失することが少なくないため必ず名前を。

名前を書くときは…

キャンプには幼稚園生から参加しています。水筒に限らず、衣類やカバン等すべてのものに名前を書くときは、名前は「ひらがな」で、スタッフや他の子がみてもわかりやすい場所と大きさで！



🐾もちものチェックシート【キャンプ】

なまえ		かくにんしゃめい 確認者名	
-----	--	------------------	--

◆お母さん、お父さんと一緒にチェックしましょう！自分のものは自分で！

◆朝きている服はカウントしません！
ネコがはじめての子はスタッフと！

テープなふだ ※つけたら <input checked="" type="checkbox"/>	<input type="checkbox"/> おお 大きなカバン	<input type="checkbox"/> ちい 小さなリュック	<input type="checkbox"/> すいとう	<input type="checkbox"/> ねぶくろ
きがえ かす か ※数を書く	はんそで	まい 枚	ながそで ※少し寒いときの上着として	まい 枚
	ハーフパンツ	まい 枚	ながずぼん ※七分丈のものはダメ	まい 枚
	パンツ・下着 <small>したぎ</small>	まい 枚	くつした ※くるぶしまでの短いものはダメ	そく 足
	ちいさなタオル	まい 枚	バスタオル	まい 枚
	ビニールぶくろ	まい 枚	ラッシュガード（ながそで） ※薄手の長そででも代用可能	まい 枚
	うわぎ	まい 枚		
もちもの ※あれば <input checked="" type="checkbox"/>	ぼうし		おべんとう	
	すいとうホルダー		ペットボトル（すいとう） ※保温タイプの重いものはダメ	
	ウオーターシューズ		うどんどうぐつ	
	ぞうり		★どのキャンプでも、くつは3種類 <small>しゅるいひつよう</small> 必要です。	
	ねぶくろ		せんめんどうぐ （ハブラシ）	
カッパ ※あれば <input checked="" type="checkbox"/>	<input type="checkbox"/> うえ <input type="checkbox"/> した <input type="checkbox"/> ふくろ	★サイズチェック→ OK・NG	※ながければそあげする！	
		★材質チェック→ OK（裏地付）	・Outdoor ・100㍻	
あさの ふくそう	<input type="checkbox"/> ★キャンプによってちがいます！テラスのホワイトボードをみてください。			
小さなリュックの にづくり	<input type="checkbox"/> （きがえ1セット、タオル、おべんとう、カッパ）			
ほかにもって きたもの				

★わすれたものがあったら「持ち物の名前」に大きく◎二重丸をつける。

クスリ くすり お薬 くすり をもってきたら、かならず受付うけつけのスタッフあずに預けて下さい！



ネコのわくわく自然教室

参加要項

ご参加の前に、必ずお読み下さい。

自然教室では、自然体験・野外活動の性質上、体験から得る感動も大きいとともに、日常生活とは異なる様々な状況や危険要素をもち合わせています。そのため道具の準備、心構え、緊急時の対応・補償への理解など、参加されるご本人や保護者のご理解とご協力が重要となります。

参加へ向けた諸注意

●持ち物・服装はとて大切です

参加に際してご案内する持ち物や服装は、どれもアウトドア活動では欠かすことの出来ない重要な装備です。形状や材質も含めて体調維持や安全な活動に関わるものです。不足の無いように十分に確認の上、ご準備下さい。

●内容・行程の変更もあります

安全を基本とした自然の中での活動のため予定のプログラムと、実際の活動内容や会場進行時間が異なることもあります。子ども達の様子、進行状況、天候、フィールド状況を判断しながら実施していきます。交通状況等により解散時間が多少遅くなる場合もあります。

●活動は異年齢、男女一緒となります

自然体験だけではなく、他者との関わりからも多くの事を学ぶ場とするため、基本的に幼児から中学生、大学生までと一緒に活動し生活することとなります。スタッフの監督の下、班分けや宿泊時の部屋・テント割りについても、年齢や性別をまたいでの構成とすることがあります。

●対象年齢未満の参加 (申し込み・保険加入必要)

各プログラムに表記の対象年齢未満のお子さんの対応・安全管理は、すべて保護者の監督責任でご参加下さい。活動内容によっては参加をご遠慮いただく場合もあります。

●写真・ビデオ撮影、使用、公開について

プログラム中に写真及びビデオを撮影することがあり、お子さん、保護者の方等参加された方の顔写真を含む、撮影した映像を以下の目的の範囲内で使用する場合があります。**使用、掲載について不都合がありましたら、ご参加前に必ずお申し出ください。お申し出がない場合は使用を了承されたものとみなします。**

◎当教室の宣伝・報告のためのWEB上の公式サイトでの公開 (ホームページ、ブログ、YouTube、Facebook、Twitter、Instagram等)
◎参加者等への写真配布 ◎活動報告のための写真集や報告書等の作成及び配布
◎ポスター・パンフレット・当団体の広報のために発行する印刷物や出版物への使用

参加への手続き・準備

1 送付書類内容の確認

本要項や料金明細のお申し込み確認シート、プログラム詳細など、お手元に送付された書類の内容をご確認下さい。

2 「参加承諾書」等の記入・返信 (郵送・LINE・FAX)

参加承諾書 (日帰り)と宿泊用紙が異なります)へご記入の上、必ず事前に事務局までご返信をお願いします。

3 参加料金のお振り込み (宿泊プログラムの場合)

期日までに指定口座へ参加料金をお振り込み下さい。日帰りプログラムの場合は当日の受付時にお支払い頂けます。

4 服装や持ち物の準備・体調管理・公式LINEへの登録

持ち物の案内をご覧頂き、漏れのないようにご準備下さい。体調・アレルギー確認やアレルギーの用紙もお忘れ無いうように。**◎連絡のため公式LINEへの登録を必ずお願いします。**

毎回の様子を写真と動画で配信しています!

写真の配信

ブログ「ねこちゃん通信」ではたくさん写真とともに活動の様子をレポートします。

動画の配信

Instagramのストーリー機能を通して、リアルタイムに動画で様子を配信します。

保険について

お支払いは年に1度 (子ども)

参加に際しては、万一の事故に備えて、子ども、父母に関わらず「傷害保険」への加入を必要とさせていただきます。お子さん (中学生以下) は1年度間の保険、大人の方は各回ごとの保険加入となります。

子ども (0歳~中学生) 1,450円/年度

●補償期間は加入日 (年度初回参加時) から次の3月末日まで

死亡	後遺障害	入院	通院
2,100万円	3,150万円	5,000円/日	2,000円/日

●子どもの保険は「スポーツ安全保険」(財団法人スポーツ安全協会)
●詳細はホームページから <http://www.sportsanzen.org>

大人 (高校生以上)

日帰り 500円/回
1泊2日 4000円/回

●中学生以下とは別の保険を利用
●詳細は別途資料をご確認ください

安全管理・健康管理について

●安全管理体制について

参加に際しては、傷害保険への加入を行うと共に、リスクマネジメントの資格を有する職員を配置し緊急事態等へ備える各種マニュアルの整備し、必要なトレーニングを行っています。またライフジャケットや救急用具、AED、緊急車両、連絡体制を整えています。

●応急救護トレーニング (MEDIC First Aid®)

職員、ボランティアスタッフは、年間を通して定期的に安全管理、事故対策のトレーニングを行っています。その中ではMEDIC First Aid (MFA) による乳幼児の応急救護に対応した国際標準のトレーニングプログラム「チャイルドケアプラス™」の資格取得も行います。当団体はMFA-Japan公認トレーニングセンターです。

◎MEDIC First Aid の名称は MEDIC First Aid International, Inc. の登録商標です。

「MFA」で検索

●参加前の体調管理について

教室へは、体調を整え、睡眠と朝食をしっかりとってからお越し下さい。宿泊を伴うプログラムへの参加時は3日前から、睡眠、食欲、排便、体温等の体調をご家庭で確認し、所定用紙へご記入と提出をお願いします。

●アレルギー・持病・発達障害への対応について

アレルギー、ぜんそく、てんかん、発達面での悩み等、活動上心配な症状をお持ちの方は、お申し込み後所定の用紙へのご記入と提出をお願いします。事前に症状と希望する対応をお伝え頂く中で、参加プログラム内容の中で、対応出来る範囲や準備をご相談します。
◎食物アレルギーで特定食材の除去が必要になる場合は、内容によっては対応し兼ねるものもあります。
心配なことは必ず事前にご相談下さい。

◎動植物と接触する頻度や医療機関までの距離など、アウトドアの活動では日常生活とは異なるリスクが生じます。黄色い別紙「アナフィラキシーについて」を必ずご覧頂き、重篤なアレルギーへの事前の理解と事前準備についてご確認下さい。すべてのスタッフはエビペン使用時の補助についての訓練をしています。

●感染症対策・衛生管理対策

さまざまな感染症や食中毒のリスクを軽減するために、専門医の指導の下に参加条件から感染予防まで取り決めていきます。 **最新の対策はこちらから→**

【最新版はこちら】



●薬の管理について

お子さんみでの参加時は、持参された薬を内容を確認した上で担当スタッフが預かり、管理と服用の確認をします。事前に所定の用紙へご記入頂き、薬と併せて当日の受付時に担当のスタッフへお渡し下さい。

●使用する医薬品

保護者の了承なしに、風邪などに対して服用する薬剤を用いることはいたしません。ただし、次のものに関しては応急処置として使用する場合があります。

- ◎虫刺され・かぶれへの「ムヒS」、「ステロイド系軟膏」
- ◎切り傷等軽い開放性の傷への「テラマイシン軟膏」

●体調不良、怪我が発生した場合

参加中に体調不良や怪我が発生した場合は、応急処置等をした上で、速やかに現場責任者から保護者へ電話連絡を行い必要に応じて医療機関を受診します。活動を継続できない体調不良や怪我を負った場合は保護者によるお迎えが必要になる場合があります。

●非常事態の連絡体制 (災害時)

地震や異常気象などの非常事態となった場合には、まず安全な場所への避難を行い参加者とスタッフの安全確保を第一優先とします。安全確保後、移動や帰宅後の安全が確保出来る状況になった段階で帰宅の準備や連絡を行います。また、電話等がつかないとなった場合には、以下の方法で情報発信を行います。

- ①公式LINE、公式ブログでの情報発信
- ②災害用伝言板サービスの利用 (災害発生時のみ)
携帯・PCより携帯各社の災害用伝言板にアクセス → 「090-8291-3945」を入力 → メッセージの確認

中止・キャンセルについて

●悪天候による中止の場合

悪天候により中止・延期となる場合は、前日もしくは集合時刻の2時間前までに電話にて連絡いたします。中止の場合は、参加料はいただきません。

●参加者のご都合によるキャンセルの場合

参加者のご都合により、キャンセルとなった場合は、キャンセル料が発生しますので予めご注意ください。いずれも別途振込手数料がかかります。

- ・20~8日前...参加費の20%
- ・7~3日前...30%
- ・2日前以降...参加費の50%
- ・当日...100%

●振り込み先

参加料、キャンセル料は下記へお振り込み下さい。

琉球銀行 坂田支店 (普通) 146696
「ネコのわくわく自然教室」

ネコのわくわく自然教室

一般社団法人 ネコのわくわく自然教室



事務局 Tel/Fax: 098-895-6404

携帯電話: 090-8291-3945 (代表: 丸谷由)

〒901-2406 沖縄県中頭郡中城村当間 822-1

E-mail: info@neco-hp.com

ホームページ: <http://www.neco-hp.com/>

公式LINE登録



必須



基本の服装と持ち物

大切な注意事項です
よく確認して下さい

◎大人の方も準備は同様です

基本の服装

●通常の集合時はこの服装をお願いします。
●暑ければハーフパンツでも構いませんが、その場合は必ず長ズボンもお持ち下さい。



リュックの中身

★…リュックに入りきらなければ別のカバンで持ってきてよいもの
このマーク以外の物は、必ずリュックの中に入れて下さい。



帽子

夏は日差しをささげるため、転倒等から頭を保護するために帽子を常にかぶります。

シャツ

化学繊維のものが適しています。

注意
海・川・森に入るプログラム時は…
「長そで(薄手)」を必ず着用。海・川では、「ラッシュガード」をお勧めします。

運動靴+くつ下

集合時には、くつ下と運動靴を履いてくる。くつ下はすねまでの長いタイプを着用。

リュック

荷物が入りますので15～25Lの容量のあるものが最適です。片方の肩だけに掛ける物、手さげタイプでは活動できません。

ズボン

厚手のデニム生地等は避けて、化繊の生地を使用したものをご用意下さい。

注意
海・川・森に入る時は…
「長ズボン」を必ず着用。
×七分丈のものは不可

持ち物について

くつ 「3種類の靴」を必ずご用意下さい。海や川での活動時にはウォーターシューズを、運動靴は森を歩くときや通常靴として、ぞうりは靴が濡れた時の履き替えや車内履きとして使います。ウォーターシューズがない場合「古い運動靴」や「体育館シューズ」でもかまいません。
× ベルトタイプのスポーツサンダル、クロックス等のラバーサンダル

①運動靴

すべらない靴底のもの!

集合時にはいてくる

②ウォーターシューズ

海・川で使用くつ下をはくと靴ずれ予防に

③ぞうり

車内履きや替え靴として



注意
カッパはズボンが必ず必要です。

カッパ

○セパレートタイプ(上下別) ×ボンチョタイプ不可
×下が透ける半透明のビニール生地のもの(百均等)

上着とズボンに分かれているタイプのものをご用意下さい。ズボンがないと雨の中では下半身が濡れてしまいます。上着の丈が太ももより下に長くなるボンチョタイプは危険なのでおやめ下さい。生地は「透けない厚手のしっかりとしたもの」もしくは「裏地付きのもの」をご用意下さい。

すいとう (500mlの水ペットボトル)

○ペットボトル(500ml) ○肩掛けできるホルダー
×保温タイプの重たいもの、1L以上の大きなもの

重たい保温タイプやストロー付きのもの、中身が見えないボトルは使えません。必ず「ペットボトル(500ml)」を「肩掛けにできるベルトのついたホルダー」に入れてご用意ください。中身は必ず「水」でご準備ください。

◎ペットボトル用のホルダーは100円ショップ等でご購入できます。
◎中身を凍らせておくことはおやめ下さい。 ◎ORSは可。

帽子

○全面ツバのもの ○首まで日よけが付いたもの
×野球帽や体育帽子タイプのもの

季節を問わず帽子を着用します。野球帽ではなく、全面にツバがついたタイプをご用意下さい。

体調・クスリ確認書 (1週間の体調確認書)

宿泊時は、スタッフが子ども達の体調と持参するお薬を把握するため確認書類の提出が必要です。ご記入の上、集合時に受付へお薬と一緒にお渡し下さい。



●すべての持ち物(靴下等)には、必ず名前を書いてください。
●お子さんに携帯電話、ゲーム、マンガ、おもちゃ、おやつのお菓子、おこづかい、デジタルカメラ等の電子機器は持たせないでください。

木綿製は汗がしみこみ体力を消耗



注意
化繊生地やメッシュ生地は木綿生地比べて熱中症予防への効果が大きい!

シャツ

○ポリエステルなど化学繊維のもの
×木綿製のシャツはできるだけ避ける

木綿製のは汗や水を吸収しやすく発散しにくいため、野外での活動では「ポリエステル等の化学繊維」の物をご用意下さい。特に、夏場や水に入る場合は体力の保持に関係し、生地の種類が大変重要となります。

長そで・長ズボン (活動用)

○夏場でも必ず長そで、長ズボンを用意する(薄手)
×デニム生地など厚手のもの、木綿製、七分丈は不可

森や海、川に入るプログラムでは、長袖・長ズボンの両方が必要になります。デニム生地のものや厚手の木綿のものなどは保水性が大きく、汗を吸収するため体力を消耗しやすくなります。「薄手の物や化繊を使用したもの」をご用意ください。七分丈のものは不可です。

注意
森・海・川の活動では、肌の露出を減らすことが大切になります。

海・川 ラッシュガード

長そでの水着のこと。長そでのため日焼けやクラゲなどからのケガ、体温の低下を防ぐ水辺の活動時に必須。

着替え (1セットごと袋に入れる)

着替え(シャツ・ズボン・下着・くつ下)を種類でわけずに「1回分ごとにビニール袋に入れて」ご用意ください。タオルもビニール袋に入れてからリュックへ。

うわぎ (防寒・防風用)

日中は暖かくても、夜や水に入った後は冷えることがあります。夏場でも長そでなどの上着をご用意ください。また、冬の野外は大きく冷え込みます。薄手の長そでとは別に「風を通しにくい厚手の上着」をご用意下さい。

お弁当 (日帰り・宿泊1日目の昼食用)

お弁当のご用意をお願いします。おにぎりなど「容器が捨てられる簡単なもの」で必ず保冷剤を付けて下さい。



ホームページではカラーで詳しく案内しています。
こちらのQRコードをスマートフォンのカメラで読み取って下さい。

参加に向けたアドバイス☆

はじめてのネコわくへの参加に際して、スタッフからのアドバイスです。ぜひご覧下さい。

☀️最新の感染対策はWEBでチェック!

状況とともに変わる感染対策はこちらのQRコードからお読みください。⇒



☀️水筒は常温の水のペットボトルで!

熱中症予防のため水筒はお腹での給水が良い「常温」、衛生的に使い軽量の「ペットボトル」、お茶ではなく「水」で。集合後には各自のボトルへ「塩・砂糖・レモネード」をブレンドした粉を入れます。これは発汗による脱水に効果的な経口補水液にするためです。(5~10月)

☀️お弁当にはひとつ保冷剤を

暑い時期の食中毒予防のために、お弁当には保冷剤をつけて頂けると Good。小さな保冷バッグに入れるのもさらに効果的。キャンプでは容器を洗えないため、捨てられる袋などに入れるのがベスト。

☀️小さなモノも名前記入

兄弟が多いと大変ですが、パンツ、靴下などにも名前を書いてください。水筒は水筒のペットボトルの本体、キャップにまで書きます。

☀️着がえは種類ではなくセットで

着がえは種類毎ではなく、「下着+ズボン+シャツ+靴下」のセットで袋に入れて下さい。長そで?半そで?など袋自体にマジックで明記しておく、サポートするスタッフもわかりやすい。
★持ち物の種類については、別紙の「基本の持ち物と服装」をご覧ください。

☀️カバンの中身はビニール袋に

プログラム内容を問わず、急な雨などでカバンの中身は結構な確率でびしょ濡れになります。タオルからスタンプカードまで、すべて個別に袋に入れてください。袋の口をしっかりと縛る、もしくはジップロックに入れないと染みこみます。

🌻 準備で迷ったら LINE で聞く

カップのサイズがない…この靴でいいのかな? などなど、準備で迷ったら、気軽に LINE で聞いて下さい。写真でと送っても大丈夫。スタッフが買えそうなお店も含めてアドバイスします!



🌻 提出書類はお早めに! (LINE で送信可能)

参加に際して各世帯で記入頂く書類は、基本的に事前の提出が必要です。子ども達のアレルギーや健康面、生活面でのケアなどスタッフで共有し準備するために、1週間前までに提出をお願いします。公式 LINE から写真を撮って送信可能です。

★LINE で送信の場合も、必ず原本を「当日」ご提出下さい。

★重大なアレルギーなど心配なことがある場合は、LINE で個別にご相談下さい。

🌻 変更、中止等の連絡は LINE で行います!

コロナ、台風などに関わらずプログラムの中止、変更に関する連絡は公式 LINE から行います。また参加者の方からお問い合わせも LINE を通して行なって頂けると助かります。夏の期間中ネコわくスタッフがキャンプの現場に出払って電話対応ができない場合があります。

★中止の場合は遅くともプログラムの前日午前中までに、LINE を通して連絡が行きます。台風など先に見える中止の場合は 2 日前の午前中までに連絡が行く場合もあります。ご心配なようでしたら、お気軽に LINE でお問い合わせ下さい。

★新型コロナの流行などによっては、前夜、当日の早朝になってプログラムの中止を判断しなければならない場合もあると思います。プログラム前は、公式 LINE からの連絡にご注意下さい。

🌻 SNS での拡散は大歓迎!

親子で参加したプログラム、お子さんが参加したプログラムの様子をインスタ、Twitter、Facebook など SNS で拡散するのは大歓迎です! ネコわく公式のブログ、インスタに載っている我が子の写真や動画を個人 SNS に転載するのは問題ありません。

ぜひ、我が子のチャレンジを自慢してください 😊

#ネコのわくわく自然教室 をつけて頂けると嬉しいです。

★注意

アップする際には他のお子さんの顔に★を付けるなど見えないようにして頂けると、マナーとして良いと思います。スタッフは問題ありません。

～初めての参加、慣れない参加の時～

☀️ 初参加時は少し早めの集合を

初めての参加、初めてのキャンプなどの場合は、**集合時間の 20～30 分前**に来ていただくのがベスト。集合後必ずスタッフによる荷物などの確認があります。早めに来ていただくと、余裕を持って確認が出来ます。朝の荷物チェックは必ず保護者の方も一緒をお願いします。

☀️ 慣れないときこそ「保護者は、朝、早めに帰る!」

日帰り、キャンプ問わず、初めて参加するとき、まだ慣れないときは、朝の集合の段階でどうしても泣いてしまったり、お母さんから離れられなくなってしまうたり🥲

これはよくある場面です。

そこで、協力を頂きたいのは…

「朝は見送りとかせず、保護者の方は早めに集合場所を離れる」

です！

子ども達は意外と強いです。でも優しいお母さん、お父さんがいればくっつきたくなる。泣きたくなるのは当然のこと。これも親の役割。

ですが、親元離れてチャレンジしよう！という時は、例えその時に泣いていたとしても、スタッフを信じて預けたら、バスが出るのを見送るまでせず、すみやかに見えなくなるのが一番😊
他のお母さんもお協力を。

預かるスタッフの本音は「泣いている子は、お母さんがパッと帰ってくれたら泣き止むのに～、でも帰って！とは言いにくい」です（笑）

👉 スタッフとゆっくり話すのは解散時！

帰ってきた後は、これでもかってほど、我が子の様子を聞いてみて下さい。

☀️ 参加前にたくさんイメージを膨らませて

初めて参加するお子さんは、そこで何をするのか、どんな場所なのか、他の子はどんなテンションなのか、お泊まりなのか？などのイメージがわからないこともテンションが下がってくる原因のひとつ（さみしさは解決できないので、そっちで盛り上げるしかないという意味でも）。
ネコわくのすべてのプログラムは、前年のブログ写真や YouTube 動画が豊富にアップされています。お子さんと一緒にそれらを見ながら、わくわくのイメージを膨らませることも、参加前の大切な準備と思って頂けると嬉しいです。

ネコのわくわく自然教室

動画・写真の配信サービス

フィールドから
子ども達の様子を
お届けします！



動画

Instagram

Instagram



フィールドから配信します

子ども達が参加するすべてのプログラムで、Instagramの「ストーリーズ」という機能を使い、野原や海からほぼリアルタイムで動画を配信します。我が子が冒険している様子を参加中にスマホで観ることができる楽しい仕組みです。



←アプリが必要です

ビデオの再生にはInstagramのアプリと無料アカウントが必要です。まずはダウンロードをして、アカウント登録をして下さい。

当日配信

動画のほぼライブ配信

ネコわく公式
Instagramから



【保存方法】インスタには保存機能がないためスマホの「画面収録」を使用して下さい。



ここ24時間の動画を再生

↑
トップページの丸いマークを押すと動画再生

↓
プログラムごとに再生も可



写真

写真アルバム



写真の保存と印刷ができる

各プログラムで撮影した写真は、オンライン上で見ることができるアルバムに保存され、事後に見ることができます。写真はご家庭でダウンロード（無料）ができ、プリント注文（有料）も可能です。※写真は事後に下記のアルバムへ追加されます。



←オンラインアルバム

写真の閲覧には登録等は不要です。左のQRコードを読み取ることで、ネコわく共通のアルバムにアクセスすることができます。

事後配信

写真ダウンロード & プリント注文



30days Album というサービスを使用しています。



ネコのわくわく自然教室
一般社団法人ネコのわくわく自然教室

Tel / Fax: 098-895-6404
E-mail: mail@neco-hp.com
沖縄県中頭郡中城村当間 822-1



公式LINE登録

便利になる裏ワザ！ 写真アルバム



アプリの使い方を覚えると便利

※LINE や Instagram のリンクからではなく 30days アプリからの直接操作がポイント

1 30days Album アプリのダウンロード

スマホやタブレットにアプリをインストールして下さい。アプリ名「30days」と検索
※閲覧や写真のダウンロードにはアカウント登録は不要ですが**登録する方が断然便利**です。(下記に詳細)



2 見たいアルバムをアプリに登録

見たい日の写真アルバムをアプリ内に登録することで、好きなアルバムのリストができます。
登録するとアプリから写真の閲覧やダウンロードが、スムーズにできるようになります。

アルバムの番号 (URL) を入力



※アルバムの URL (番号) を入力
※daysID は毎回「necowaku」と入力

ネコわくの
アルバム一覧



開催日ごとのアルバム一覧は
公式 LINE のメニューからも！



QRコードを読み取り

上記手順の「QRコードを読み取り」からプログラムごとのQRコードを読み取ることで登録可能です。
QRコードは受付時に配布したり、Instagramに掲載されることもあります。

3 写真を選んで一括ダウンロード

登録したアルバムからだと複数枚をまとめて保存できます。



登録したアルバムが消えてしまうエラーの回避方法

- アルバム登録を LINE や Instagram のリンクから「アプリで開く」を使って行うとアプリ内での登録が上書きされてしまい、常に最後に登録した1つのアルバムしか表示されなくなる不具合があります。
- 回避方法は…
①アカウント登録をする ②毎回アプリからアルバム登録をする
- 以前の登録のアルバムが消えてしまった場合は、30days アプリメニュー左上の「三」マークから自分のアカウントを選ぶと復活します。

印刷 プリント注文もできます！

写真のダウンロードと同じメニューから「写真をプリントする」を選ぶことで選んだ写真の印刷注文をすることができます。
1枚から注文可能です！
ネコクラブ…40円/枚、その他のプログラム…50円/枚



ネコのわくわく自然教室
一般社団法人ネコのわくわく自然教室

Tel / Fax: 098-895-6404
E-mail: mail@neco-hp.com
沖縄県中頭郡中城村当間 822-1



公式LINE登録

①参加承諾書 【子ども・宿泊用】



●お子さん1名につき1枚ずつご記入の上、必ず事前にご提出下さい。
 【ご注意】アレルギー対応が必要な場合は別紙の「②アレルギー詳細確認書」もご提出下さい。

よみ				生年月日 (西暦)	年	月	日	(歳)
氏名								
性別		学校名		学年		組		

よみ 保護者				続柄				
住所	(〒 -)							
電話 (自宅)				FAX				
携帯電話	持ち主 ()			LINE 登録	<input type="checkbox"/> ←登録をしてチェック ネコわく公式LINEへの登録を必ずお願いします。			

予備の 連絡先	よみ 氏名	続柄 ()			電話			
	住所	(〒 -)						

緊急時の連絡順位 (プログラムに参加中に、スタッフから緊急で連絡を取りたい場合の保護者側の順番をお知らせ下さい)								
1	<input type="checkbox"/> LINE	<input type="checkbox"/> 電話	2	<input type="checkbox"/> LINE	<input type="checkbox"/> 電話	3	<input type="checkbox"/> LINE	<input type="checkbox"/> 電話

参加に際しての確認事項

✓お読みになり承諾の上でチェックを入れて下さい。

- 当団体のプログラム内容、指導方針、野外活動のリスクを理解し、送付の案内に基づいて必要な準備をしています。
- 参加当日までの1週間、毎日の検温と体調記録を取り、その内容を提出することに同意します。
- アレルギーについて別紙「②アレルギー詳細確認書」を記入し、本紙と併せて提出します。(不要な場合もチェック)
- 別紙「参加要項」、「感染対策」の内容を良く読み、参加の諸注意、映像撮影・使用、安全管理の注意等について了解をしました。

参加同意の署名

本紙の記入内容に相違がないことを確認して、当団体のプログラムへ参加させることに同意します。

20 年 月 日

参加するお子さんの名前：

保護者名： (印)

●必ず保護者が記入・捺印してください。

健康調査書 【子ども・宿泊用】

この調査シートは、自然教室に参加するに際して注意が必要となる健康状態、生活習慣等の把握をスタッフがすると共に、緊急時に医療機関において医師に提示するものとなります。記載情報は、適切に管理し目的以外の使用は致しません。

ふりがな 名前	記入日	年	月	日
	記入者	(印)		

▼基本事項

生年月日	年	月	日	年齢	歳	性別	男・女	血液型	()	
視力	右目()	左目()	メガネの持参(有・無)	身長	cm	体重	kg	平均体温	℃	
就寝・起床	起床	時頃	就寝	時頃	利き腕	右・左	靴のサイズ	cm	服のサイズ	cm

▼健康面について

乗り物酔い	無・有(対処:)	嫌いな食べ物 <small>※アレルギーを除く</small>	
アレルギー <small>(食物・薬・動物)</small>	無・有(詳細・対処:) ●アレルギーがある場合は別紙 ②アレルギー詳細確認書へ記入し、本紙と併せて事前の提出をお願いします。		
病気や怪我 について <small>※内容と時期を 書いて下さい</small>	循環器関係:	皮膚関係:	▼慢性や1年以内のものには◎印、経験にあるものには○印 ぜんそく てんかん はしか おたふくかぜ 盲腸炎 水ぼうそう アトピー性皮膚炎 皮膚かぶれ 便秘 火傷 熱中症・日射病 発熱 インフルエンザ 食中毒 貧血 捻挫・脱臼・骨折(どこ)
	消化器関係:	その他:	
	呼吸器関係:	大きな怪我や手術:	
	眼耳鼻関係:		
夜尿症	無・時々・有(対処:)	(女子のみ) 生理	無・有(生理痛:無・軽い・重い…)
副作用のある薬	無・有(詳細:)		
常用している薬			
健康上の注意、伝えておきたいこと ●クスリを持参する場合は別紙 ③体調・クスリ確認書へ記入し当日提出して下さい。			

▼性格・生活面について

友だち付き合い	積極的・普通・苦手	体力	ある・普通・ない
学校は楽しい?	楽しい・普通・楽しくない	家事手伝い	よくする・たまに・しない
よくする癖		いつもの遊び方	
野外活動の経験		子どもだけの 宿泊経験	ある(泊)・ない
性格・生活面で心配なこと、伝えておきたいこと			
参加する際に期待するもの(保護者)		参加する際に期待するもの(子ども本人)	

●必ず事前にLINE・FAX(098-895-6404)・郵送でご提出ください。保険加入等の手続きができなくなる場合があります。

●本書の有効期限はご記入日から6ヶ月間です。

③体調・クスリ確認書

キャンプ・ネコクラブ共通

●参加前の体調を把握するためのシートです。持参する薬の有無に関わらずお子さん1名につき1枚ずつ、キャンプ毎にご記入の上、**必ず当日の受付時にご提出ください。** ●クスリがある場合は裏面も記入

よみ		性		年		記入日	年 月 日
氏名		別		齢		記入者	

▼参加前の体調チェック！

1週間前からの体調を保護者の方がご記入下さい。

1週間前～	睡眠	食欲	排便 <small>※下痢等の状況も記入</small>	体温 <small>※朝食前に検温</small>	体調不良の有無 <small>(咳、喉の痛み、鼻水等)</small>
6日前 (/)	十分・不足	ある・ない	有・無 ()	℃	
5日前 (/)	十分・不足	ある・ない	有・無 ()	℃	
4日前 (/)	十分・不足	ある・ない	有・無 ()	℃	
3日前 (/)	十分・不足	ある・ない	有・無 ()	℃	
2日前 (/)	十分・不足	ある・ない	有・無 ()	℃	
1日前 (/)	十分・不足	ある・ない	有・無 ()	℃	
当日の朝 (/)	十分・不足	ある・ない	有・無 ()	℃	

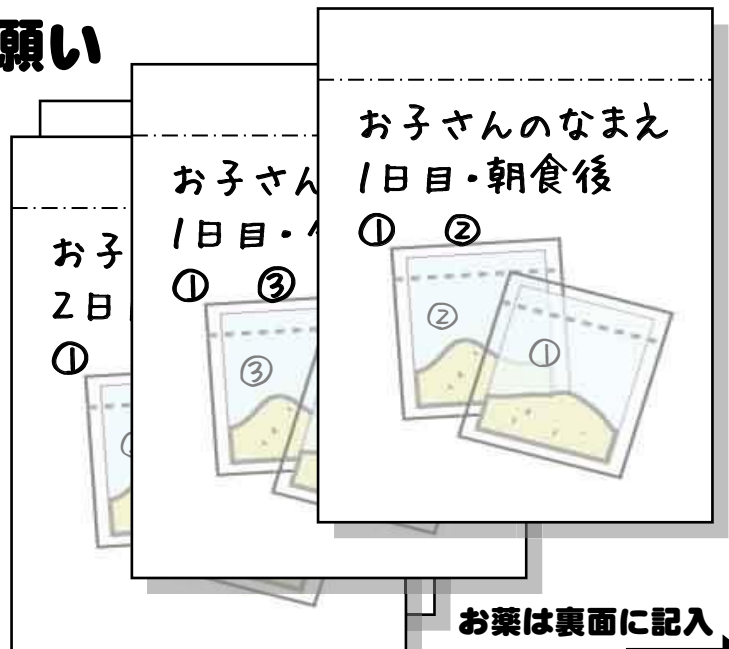
◆スタッフへ伝えたいことがあればご記入下さい (いつも参加の子でも「このところ〇〇〇なんです…」など)

●アレルギーについての詳細は本紙ではなく別紙 **②アレルギー詳細確認書** へ記入し、事前の提出をお願いします。

🐾お薬の持参方法のお願い

対応するスタッフが把握しやすい様に下記のご協力をお願いします。

- ◆1回分の服用ごとに密閉できる袋にわけて下さい。
- ◆薬には本書の裏明面にご記入頂いた持参薬リストにある薬の番号記入
- ◆服用ごとの袋には下記の項目を記入
 - ・お子さんの名前
 - ・●日目、服用タイミング (朝・夕食後など)
 - ・薬の番号 (①、②、③…) 裏面の記載とリンク
- ◆チューブ、ボトルなどの薬へは、本体に直接書くか、シール等で上記と同じ内容をご記入下さい。
- ◆記入は油性ペンでお願いします。



お薬は裏面に記入

▼持参する薬リスト

※クスリを持参される場合のみご記入下さい。

裏面

よみ	
氏名	

G	
GS	

↳スタッフ記入欄

持参する薬名	形状	薬の目的・服用方法・注意点	1回の服用数量	服用するタイミング				
				記号で記入→ ○…毎回 △…症状がでたら				
				朝食	昼食	夕食	就寝前	その他
⑤ デナクナール	白い錠剤	目的：ホコリのアレルギー症状を抑える 用法：朝と夕の食後、入浴後に服用	2錠	○		○		○ 入浴後
クスリ番号 ①		目的： 用法：	1回の服用量					
薬番号 ②		目的： 用法：	1回の服用量					
薬番号 ③		目的： 用法：	1回の服用量					
薬番号 ④		目的： 用法：	1回の服用量					
薬番号 ⑤		目的： 用法：	1回の服用量					

薬の形状例…粉、錠剤、カプセル、吸入、シロップ、シール、ぬり、点眼、点鼻など担当スタッフがわかる様をお願いします。

- キャンプ中の薬管理・服用確認はスタッフがを行います。必要時の薬もお預かり致します。
- 当日の受付時に本書と併せてお薬も受付担当のスタッフへ必ずお渡し下さい。

以下はスタッフが使用する欄です

▼服用チェック欄

薬番号と対応スタッフ名を記入

	朝食	昼食	夕食	就寝前	その他
1 日目					
2 日目					
3 日目					
4 日目					